



PODER LEGISLATIVO
Cámara de Senadores

Propósito: "Contribuir con la convivencia armónica y el desarrollo sostenible del país"
Misión: "Legislar y controlar en representación del pueblo para la consolidación del estado social de derecho"
Visión: "Un Poder Legislativo fortalecido y comprometido con la sociedad"

DIRECCIÓN DE ANTICORRUPCIÓN Y TRANSPARENCIA -ATENCIÓN Y ASISTENCIA AL CIUDADANO-

PRIMER INFORME TRIMESTRAL ENERO A MARZO DE 2026

El presente informe fue elaborado a partir del registro de ciudadanos que ingresaron a la Honorable Cámara de Senadores en el período de enero a marzo de 2026.

Aproximadamente **8.140 personas** han visitado nuestra institución, estos números se refieren a los registros comprendidos en la franja horaria de 07:00 a 13:00 horas, en las diferentes dependencias de la Cámara de Senadores y el Congreso de la Nación, tales como: **Presidencia de la Cámara, despachos de Senadores para audiencias, Comisiones Asesoras y otras oficinas administrativas como las Gerencias Generales de Administración y Finanzas, Capital Humano, Atención a la Ciudadanía** entre otros.

GRÁFICO ESTADÍSTICO DE INGRESO DE CIUDADANOS A LA CÁMARA DE SENADORES

Criterios	ENERO	FEBRERO	MARZO	TOTALES
*EDAD				
JOVEN	219	283	375	877
ADULTO	1.953	2.465	2.838	7.256
VULNERABLE	3	4	0	7
*GENERO				
FEMENINO	768	986	1.136	2.890
MASCULINO	1.407	1.766	2.077	5.250
*TIPO DE INFO QUE BUSCA				
AUDIENCIA CONCEDIDAS POR SENADORES	752	1.454	1.807	4.013
PRESIDENCIA	115	102	184	401
VISITAS A COMISIONES	412	666	669	1.747
RELACIONAMIENTO CON LA CIUDADANÍA	96	84	191	371
OTRAS DEPENDENCIAS	800	446	362	1.608
TOTALES DEL MES	2.175	2.752	3.213	8.140



PODER LEGISLATIVO
Cámara de Senadores

Propósito: "Contribuir con la convivencia armónica y el desarrollo sostenible del país"
Misión: "Legislar y controlar en representación del pueblo para la consolidación del estado social de derecho"
Visión: "Un Poder Legislativo fortalecido y comprometido con la sociedad"

GRÁFICO PORCENTUAL POR INDICADORES DE FRANJA ETARIA

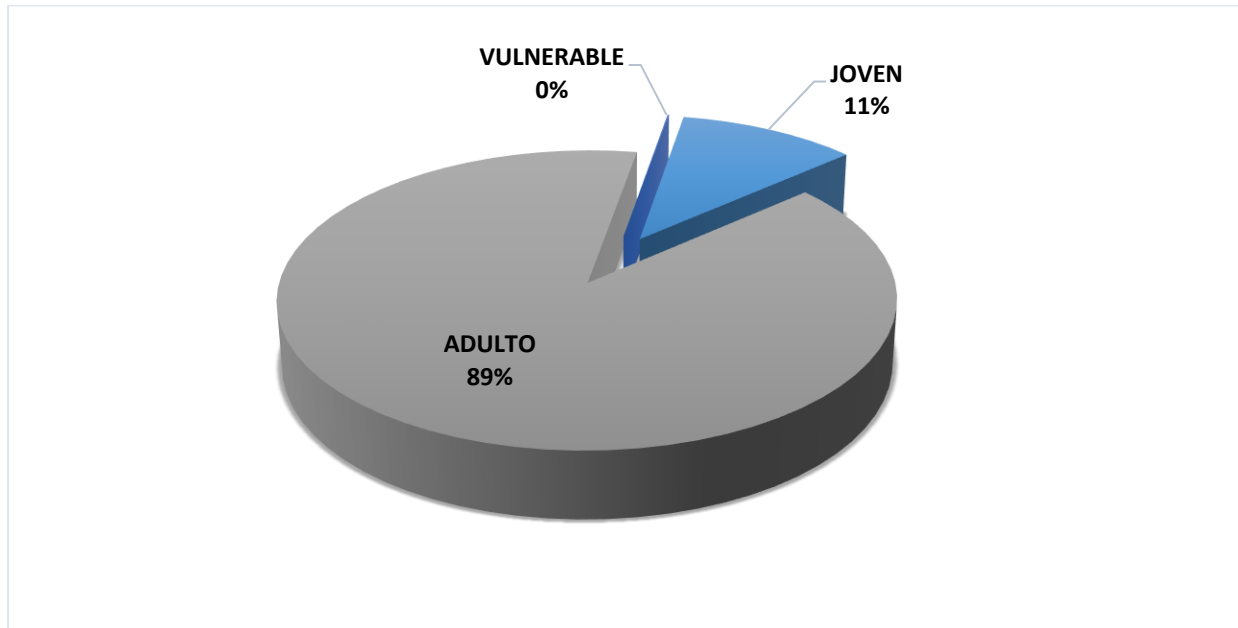
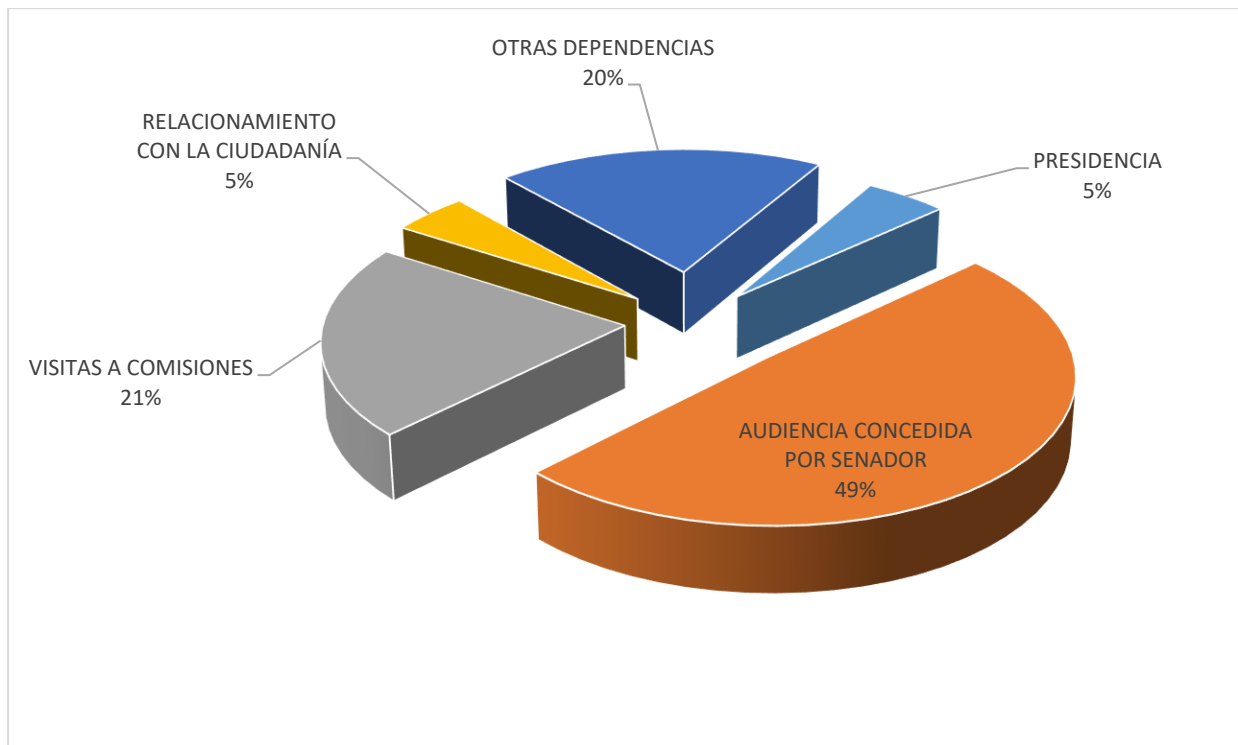


GRÁFICO PORCENTUAL POR INDICADORES DE DEPENDENCIAS VISITADAS



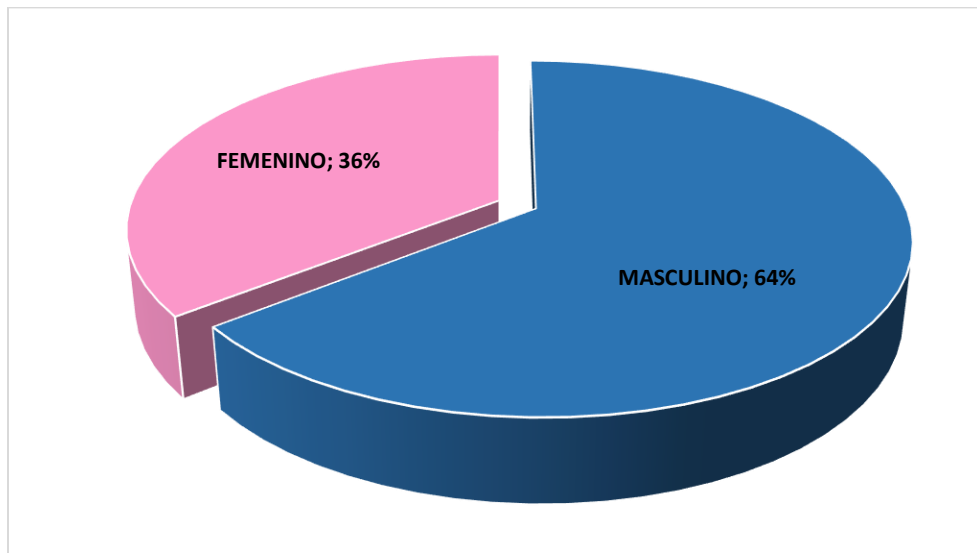
Obs.: Otras dependencias administrativas de la Cámara de Senadores, como son: Direcciones Generales de Administración y Finanzas, UOC, Tesorería, Mantenimiento, Capital Humano, Atención a la Ciudadanía y Acceso a la Información Pública, entre otros.



PODER LEGISLATIVO
Cámara de Senadores

Propósito: "Contribuir con la convivencia armónica y el desarrollo sostenible del país"
Misión: "Legislar y controlar en representación del pueblo para la consolidación del estado social de derecho"
Visión: "Un Poder Legislativo fortalecido y comprometido con la sociedad"

GRÁFICO POR INDICADORES DE GÉNERO



DATOS ESTADÍSTICOS EN RELACIÓN A LOS (17) DEPARTAMENTOS Y CAPITAL DEL PAÍS, DESDE DONDE LA CIUDADANÍA ACUDE JUNTO A LOS LEGISLADORES, DURANTE EL PERIODO MEDIDO:

DEPARTAMENTOS	Ene	Feb	Mar	TOTAL
ALTO PARAGUAY	24	29	2	55
ALTO PARANÁ	30	43	96	169
AMAMBAY	11	7	18	36
BOQUERÓN	6	0	1	7
CAAGUAZÚ	28	58	86	172
CAAZAPÁ	6	11	13	30
CANINDEYÚ	17	32	28	77
CENTRAL	230	418	518	1166
CONCEPCIÓN	14	24	52	90
GUAIRÁ	28	45	47	120
ITAPÚA	37	37	46	120
CORDILLERA	26	63	68	157
MISIONES	30	39	40	109
ÑEEMBUCÚ	1	2	4	7
PARAGUARÍ	30	44	33	107
PRESIDENTE HAYES	17	46	48	111
SAN PEDRO	9	33	99	141
CAPITAL	323	625	792	1740
TOTAL INGRESANTES	867	1.556	1.991	4.414



PODER LEGISLATIVO
Cámara de Senadores

Propósito: "Contribuir con la convivencia armónica y el desarrollo sostenible del país"
Misión: "Legislar y controlar en representación del pueblo para la consolidación del estado social de derecho"
Visión: "Un Poder Legislativo fortalecido y comprometido con la sociedad"

A CONTINUACIÓN, SE ILUSTRAN LOS DATOS ESTADÍSTICOS EN RELACIÓN A LOS DEPARTAMENTOS Y CAPITAL DEL PAÍS, DESDE DONDE LA CIUDADANÍA ACUDE A LAS DIFERENTES COMISIONES ASESORAS, ESPECIALES, BICAMERALES, DURANTE EL PERIODO MEDIDO:

LOCALIDADES	Ene/26	Feb/26	Mar/26	TOTAL
ALTO PARAGUAY	6	0	5	11
ALTO PARANÁ	14	9	17	40
AMAMBAY	1	0	5	6
BOQUERÓN	0	4	0	4
CAAGUAZÚ	10	3	25	38
CAAZAPÁ	0	0	1	1
CANINDEYÚ	11	15	7	33
CENTRAL	123	165	166	454
CONCEPCIÓN	1	3	10	14
GUAIRÁ	4	11	2	17
ITAPÚA	16	20	9	45
CORDILLERA	8	10	4	22
MISIONES	7	4	6	17
ÑEEMBUCÚ	0	0	2	2
PARAGUARÍ	2	3	7	12
PRESIDENTE HAYES	17	48	26	91
SAN PEDRO	3	13	8	24
CAPITAL	189	358	369	916
TOTAL INGRESANTES	412	666	669	1.747

Conclusiones

El objetivo de la Atención a la Ciudadanía está enfocado en ofrecer un relacionamiento con la ciudadanía; un enlace de comunicación entre la institución y la sociedad, promoviendo la participación y la incidencia ciudadana en la labor legislativa, brindando información, orientación y tramitando solicitudes de manera eficaz y personalizada, ofreciendo información sobre las actividades y el funcionamiento de la Cámara de Senadores. Conociendo la cantidad de personas que visitan la institución, su zona de procedencia y los sectores a donde se dirigen, permiten comprender el flujo de visitantes y constituyen un insumo clave para la toma de decisiones orientadas a mejorar la calidad del servicio brindado.

**ATENCIÓN Y ASISTENCIA AL CIUDADANO
MARZO 2026**